



OLIVIA
20 OLIMPIADE
23 VOKASI
INDONESIA

OLIVIA 2023

OLIMPIADE VOKASI INDONESIA 2023

UNIVERSITAS SEBELAS MARET

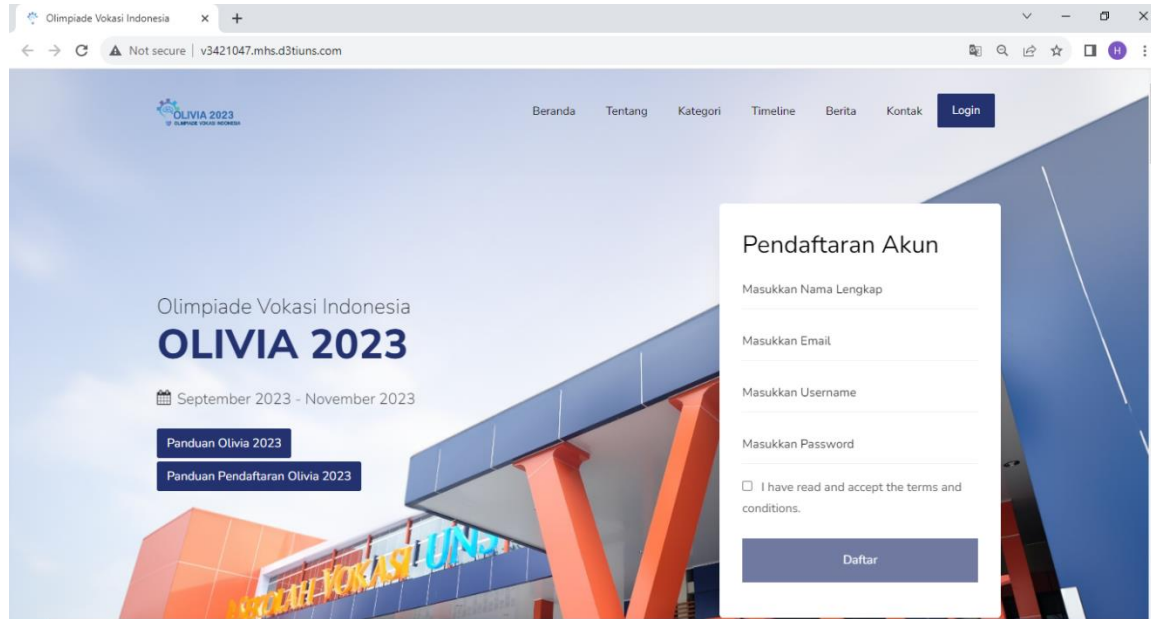
“ PENDIDIKAN VOKASI & PENGUASAAN AI UNTUK
MENDUKUNG KETAHANAN PANGAN & ENERGI ”

PANDUAN PENDAFTARAN

SURAKARTA 2023

PANDUAN PENDAFTARAN OLIVIA TAHUN 2023 :

1. Akses situs <https://olivia.vokasi.uns.ac.id>
2. Ketika berhasil mengakses, tampilan layar Anda akan seperti pada gambar dibawah ini:



3. Anda langsung diarahkan pada menu **Login**. Namun sebelum Login, Anda harus melakukan tahap **Pendaftaran Akun** terlebih dahulu dengan memasukkan:
 - Nama Lengkap
 - Email
 - *Username* (bebas, boleh diisi nama lengkap/nama unik, baik memakai huruf, angka, dan simbol yang berfungsi sebagai identitas akun)
 - *Password*

Untuk pengisian Pendaftaran Akun dapat dilihat contohnya pada gambar dibawah ini:

Pendaftaran Akun

Hanifa Hafshoh

hanifahaffshoh@gmail.com

hanifahfsh

.....

I have read and accept the terms and conditions.

Daftar

Klik kotak kecil yang berada dibawah *password* sebagai tanda bahwa Anda telah membaca dan menerima/menyetujui seluruh syarat dan ketentuan yang berlaku. Jika sudah terlihat tanda centang, klik **Daftar**.

Pendaftaran Akun

Hanifa Hafshoh

hanifahaffshoh@gmail.com

hanifahfsh

.....

I have read and accept the terms and conditions.

Daftar

Pendaftaran Akun

Hanifa Hafshoh

hanifahaffshoh@gmail.com

hanifahfsh

.....

I have read and accept the terms and conditions.

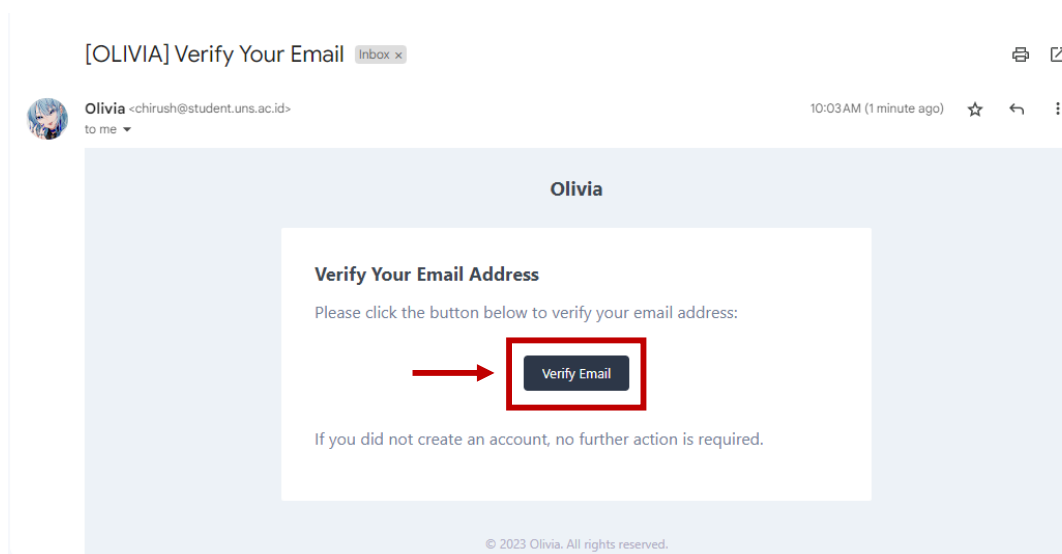
Daftar

4. Jika berhasil mendaftar, maka akan muncul tulisan seperti dibawah ini:

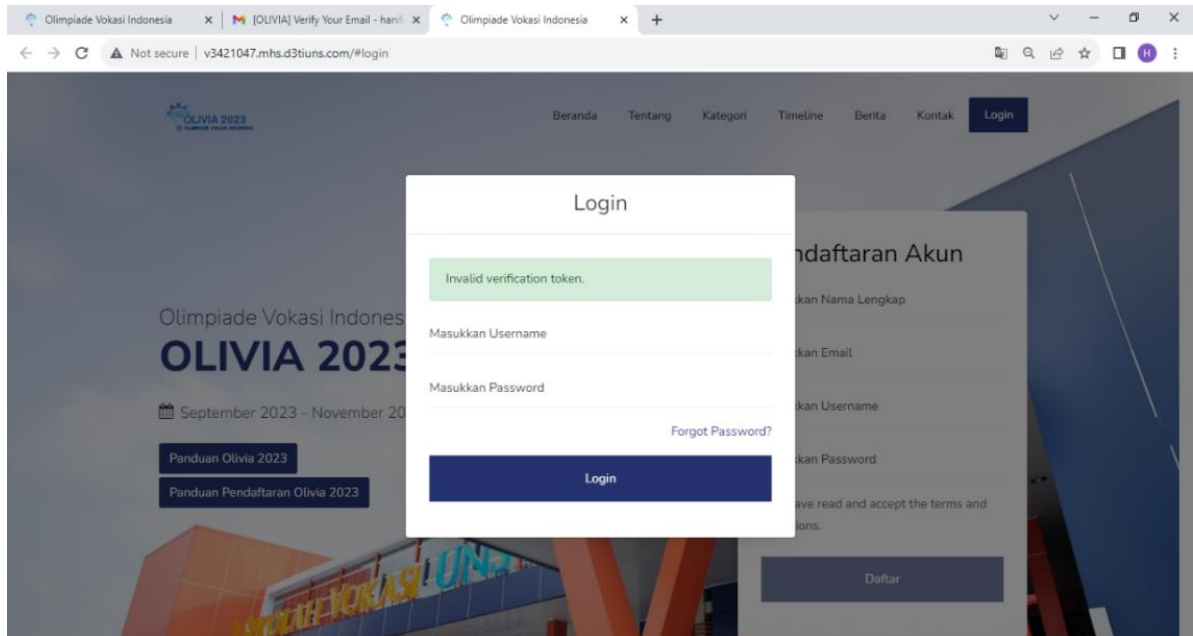
Registration successful. Please check
your email for verification.

Close

Artinya pendaftaran akun yang Anda lakukan telah berhasil dan Anda diminta untuk mengecek email yang sebelumnya telah diisi pada saat pendaftaran akun untuk verifikasi akun OLIVIA Anda. Setelah membuka email, Anda akan mendapat email dari admin kemudian klik **Verify Email**.



- Secara otomatis, tampilan layar Anda akan dialihkan kembali pada laman website OLIVIA dan Anda diminta untuk Login.



- Anda dapat Login dengan memasukkan *username* dan *password* yang sama pada saat pendaftaran akun. Jika sudah, klik **Login**.

Invalid verification token.

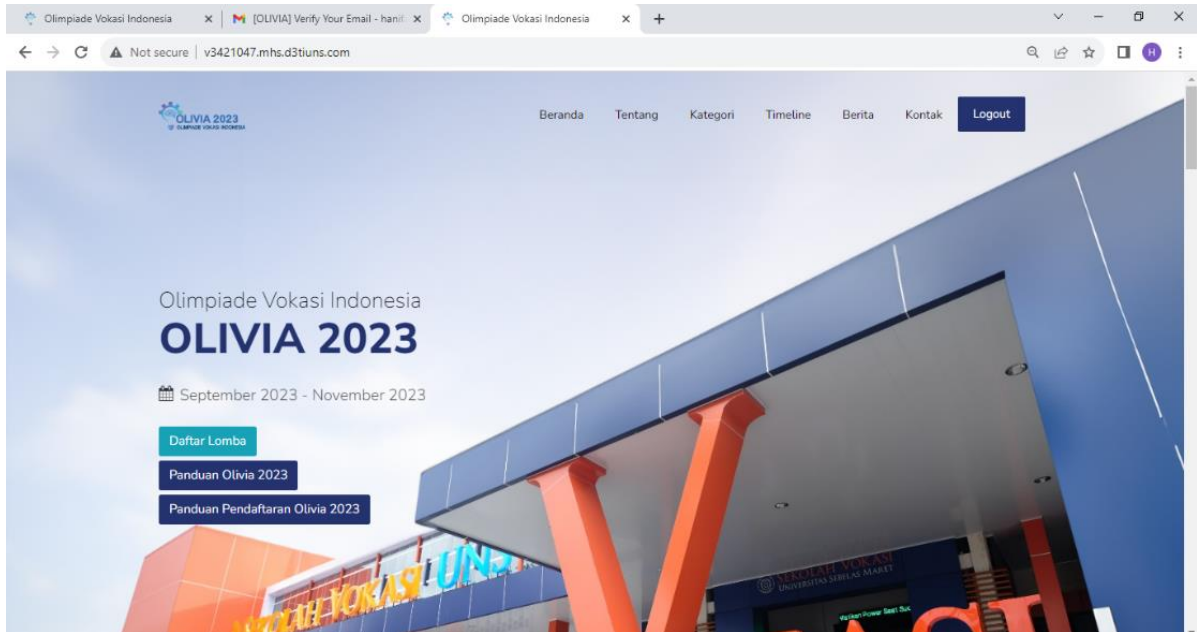
hanifahfsh

.....

Forgot Password?

Login

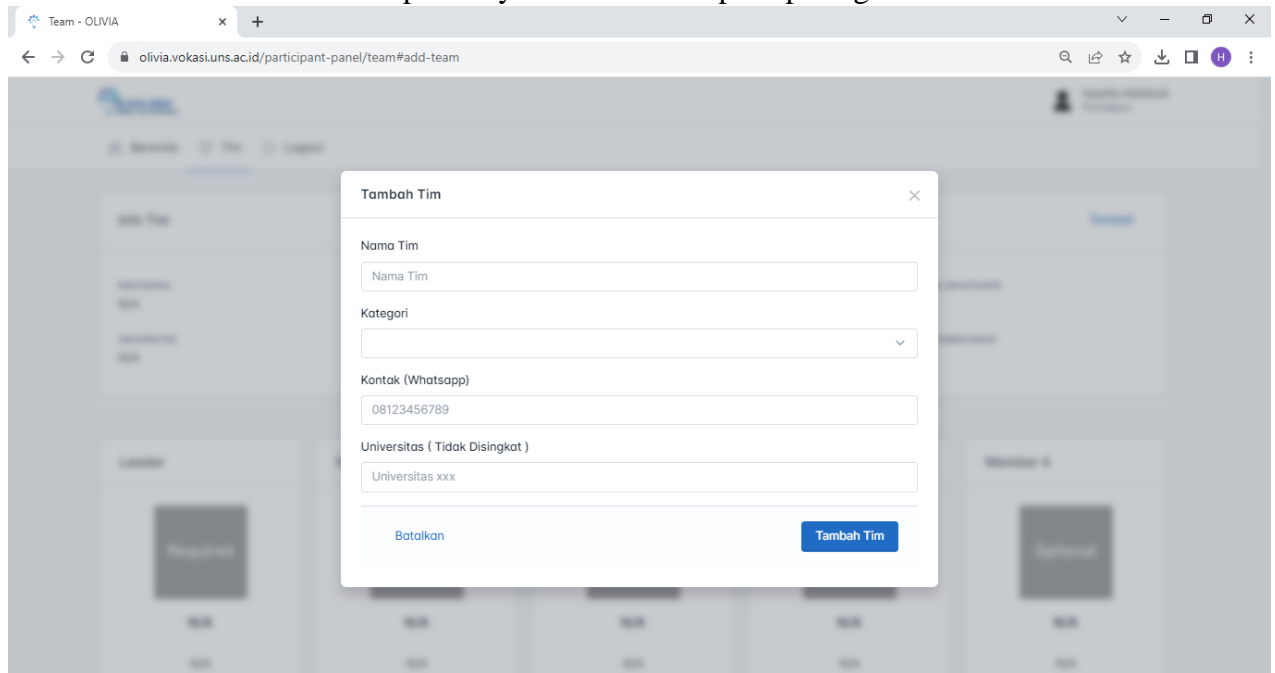
7. Jika berhasil Login, maka tampilan layar Anda akan seperti pada gambar dibawah ini:



Kemudian untuk mendaftar lomba, Anda dapat mengklik “**Daftar Lomba**” yang ada disebelah kiri halaman.



8. Kemudian secara otomatis tampilan layar Anda akan seperti pada gambar dibawah ini:



a) Anda diminta untuk memasukkan nama Tim (bebas).

Nama Tim

Godfathers

b) Pilih kategori lomba dan jenis lomba yang ingin Anda atau Tim Anda ikuti.

Kategori Lomba:

Kategori

Ekonomi Kreatif Digital

Desain Web

Ekonomi Kreatif Digital

Inovasi Konstruksi

Inovasi Produk

Karya Tulis Ilmiah

Landscape Agriculture Design

Poster

Terapan Aplikatif

Video Kreatif

Jenis Lomba:

International Trade and Business Challenge

Local Foodpreneur

International Trade and Business Challenge

Jika sudah dipilih sesuai dengan kategori dan jenis lomba yang diinginkan seperti contoh pada gambar dibawah ini, Anda bisa melakukan pengisian lainnya.

Kategori

Ekonomi Kreatif Digital

International Trade and Business Challenge

c) Masukkan nomor telepon Anda yang terhubung dengan WhatsApp.

Kontak (Whatsapp)

085889271482

d) Masukkan asal perguruan tinggi Anda (tidak boleh disingkat).

Universitas (Tidak Disingkat)

Universitas Sebelas Maret

e) Jika semua sudah terisi, lalu klik **Tambah Tim**.

Tambah Tim

×

Nama Tim

Godfathers

Kategori

Digital Creative Economy

International Trade and Business Challenge

Kontak (Whatsapp)

085889271482

Universitas (Tidak Disingkat)

Universitas Sebelas Maret

Batalan

Tambah Tim

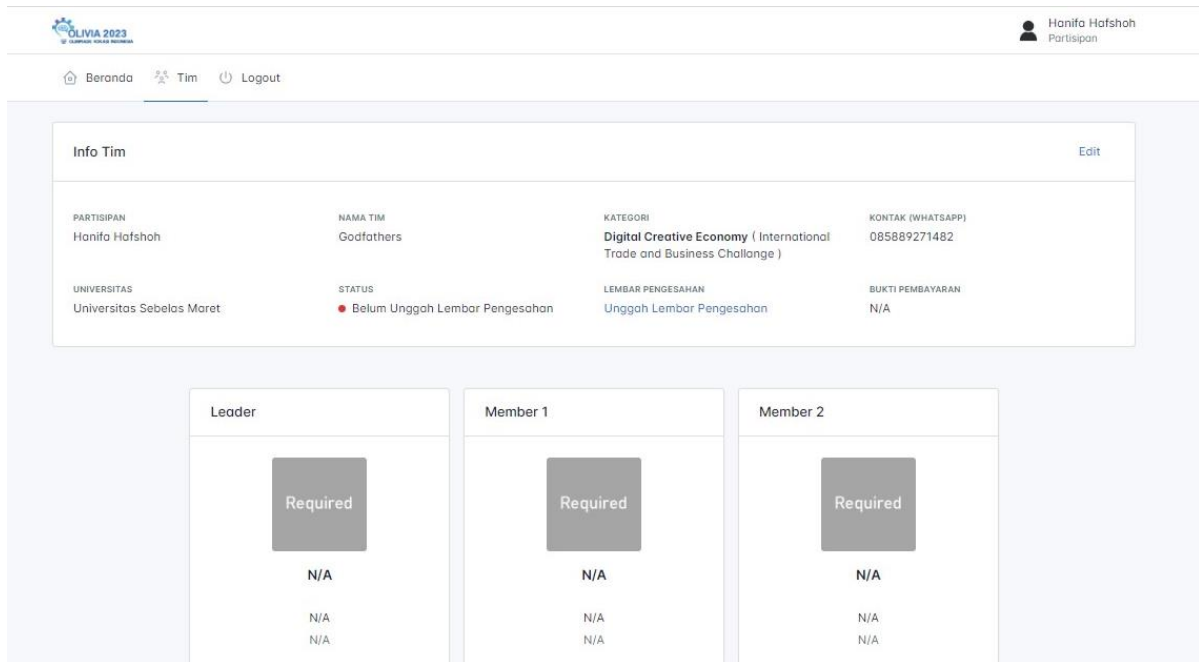
9. Klik **Kirim** apabila semua data yang diisi sudah benar.

Apakah Anda yakin ingin mengirimkan data ini?

Batalkan

Kirim

10. Kemudian tampilan layar Anda akan seperti pada gambar dibawah ini.



OLIVIA 2023
 20 OLIMPIADE WAKILAS 23 INDONESIA

Hanifa Hafshoh
 Partisipan

Beranda Tim Logout

Info Tim Edit

PARTISIPAN Hanifa Hafshoh	NAMA TIM Godfathers	KATEGORI Digital Creative Economy (International Trade and Business Challenge)	KONTAK (WHATSAPP) 085889271482
UNIVERSITAS Universitas Sebelas Maret	STATUS ● Belum Unggah Lembar Pengesahan	LEMBAR PENGESAHAN Unggah Lembar Pengesahan	BUKTI PEMBAYARAN N/A

Leader	Member 1	Member 2
Required	Required	Required
N/A	N/A	N/A
N/A	N/A	N/A
N/A	N/A	N/A

Dan Anda diminta untuk mengunggah lembar pengesahan serta bukti pembayaran, dengan langkah sebagai berikut:

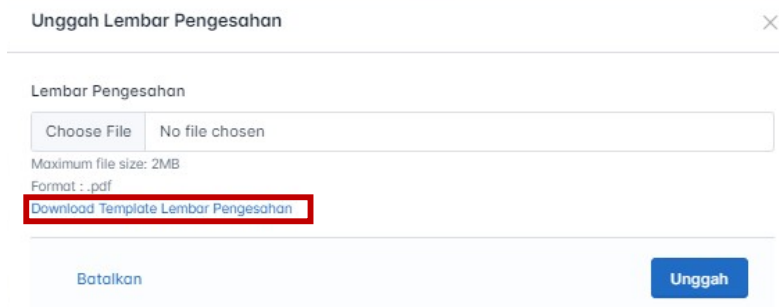
a. Klik **Unggah Lembar Pengesahan**.



Info Tim Edit

PARTISIPAN Hanifa Hafshoh	NAMA TIM Godfathers	KATEGORI Digital Creative Economy (International Trade and Business Challenge)	KONTAK (WHATSAPP) 085889271482
UNIVERSITAS Universitas Sebelas Maret	STATUS ● Belum Unggah Lembar Pengesahan	LEMBAR PENGESAHAN Unggah Lembar Pengesahan	BUKTI PEMBAYARAN N/A

- b. Klik **“Choose File”** untuk mengunggah lembar pengesahan yang telah diisi dan di tanda tangani dengan maksimal ukuran file 2 MB dan format .pdf. Template untuk lembar pengesahan dapat Anda unduh dengan meng-klik **“Download Template Lembar Pengesahan”**”.



Unggah Lembar Pengesahan

Lembar Pengesahan

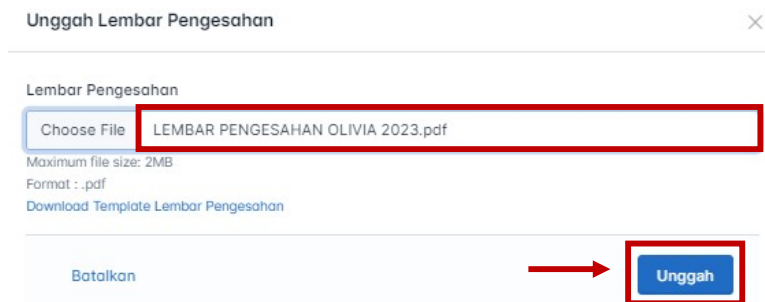
Choose File No file chosen

Maximum file size: 2MB
Format : .pdf

Download Template Lembar Pengesahan

Batalkan Unggah

- c. Jika berhasil unggah, maka akan terlihat nama file/berkas yang telah Anda pilih sebelumnya. Lalu klik **Unggah**.



Unggah Lembar Pengesahan

Lembar Pengesahan

Choose File LEMBAR PENGESAHAN OLIVIA 2023.pdf

Maximum file size: 2MB
Format : .pdf

Download Template Lembar Pengesahan

Batalkan Unggah

- d. Klik **Kirim** apabila semua data yang diisi sudah benar. Pastikan kembali file yang akan Anda unggah, karena jika sudah terkirim Anda tidak dapat mengubahnya.



Apakah Anda yakin ingin mengirimkan data ini? Anda tidak akan mengubahnya setelah pengiriman.

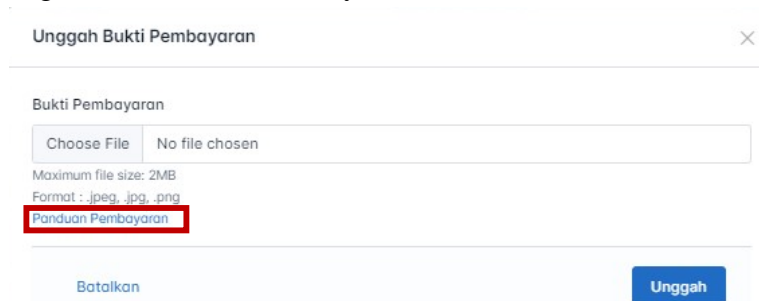
Batalkan Kirim

Jika telah berhasil mengunggah lembar pengesahan, maka Anda sudah bisa mengunggah bukti pembayaran, dengan langkah sebagai berikut:

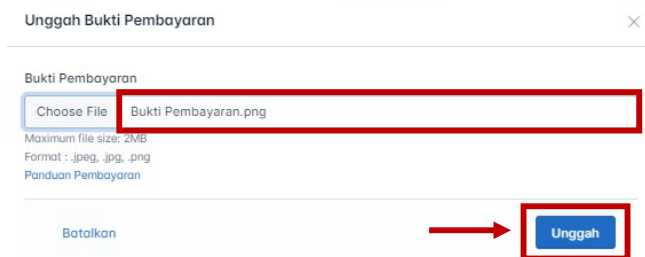
a. Klik **Unggah Bukti Pembayaran**



b. Klik **“Choose File”** untuk mengunggah bukti pembayaran dengan maksimal ukuran file 2 MB dan format berupa .jpeg, .jpg, atau .png, untuk tata cara pembayarannya dapat dilihat dengan meng-klik **“Panduan Pembayaran”**.



c. Jika berhasil unggah, maka akan terlihat nama file/berkas yang telah Anda pilih sebelumnya. Lalu klik **Unggah**.

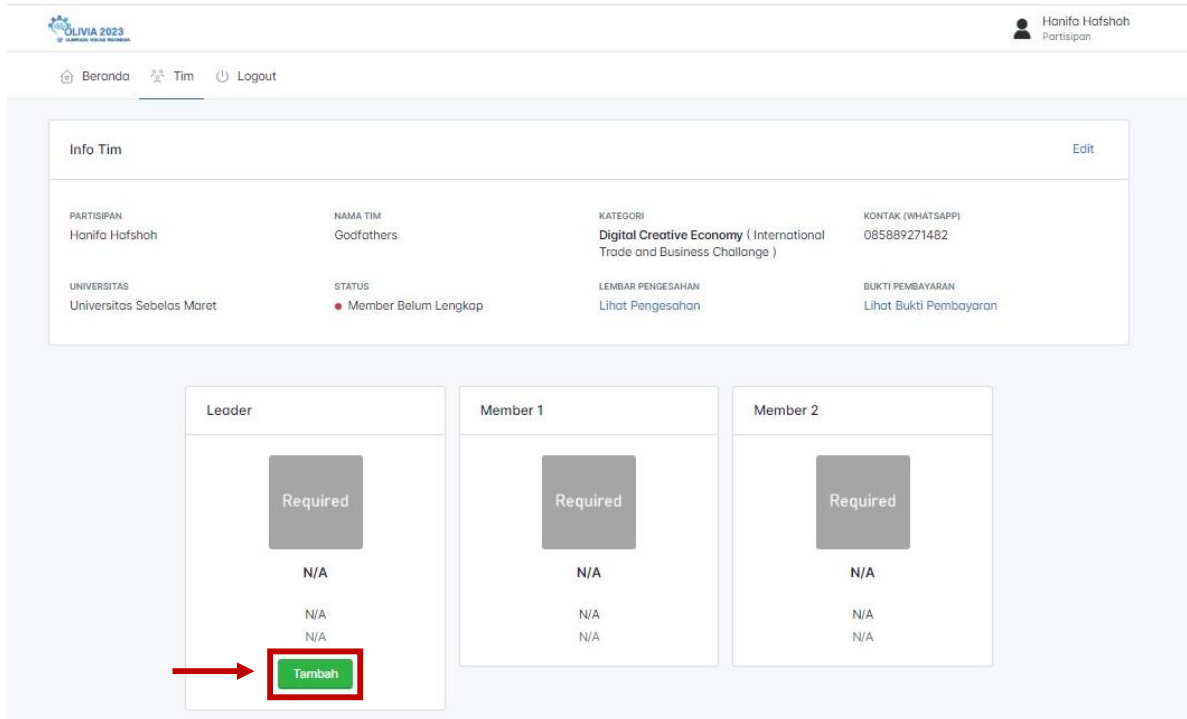


d. Klik **Kirim** apabila semua data yang diisi sudah benar. Pastikan kembali file yang akan Anda unggah, karena jika sudah terkirim Anda tidak dapat mengubahnya.

Apakah Anda yakin ingin mengirimkan data ini? Anda tidak akan mengubahnya setelah pengiriman.



Setelah itu, Anda baru bisa melakukan pengisian untuk peserta lomba. Sebagai contoh, apabila lomba yang dipilih adalah *International Trade and Business Challenge*, yang di mana harus diikuti secara beregu/tim dan terdapat ketentuan jumlah anggota untuk setiap tim yaitu sebanyak 3 orang (tidak ada minimal dan maksimal) maka kotak yang tersedia untuk memasukkan peserta juga hanya terdapat 3 kotak. Anda dapat memasukkan *leader*/ketua tim dengan meng-klik “**Tambah**”. Begitu juga dengan *member* tim.



OLIVIA 2023

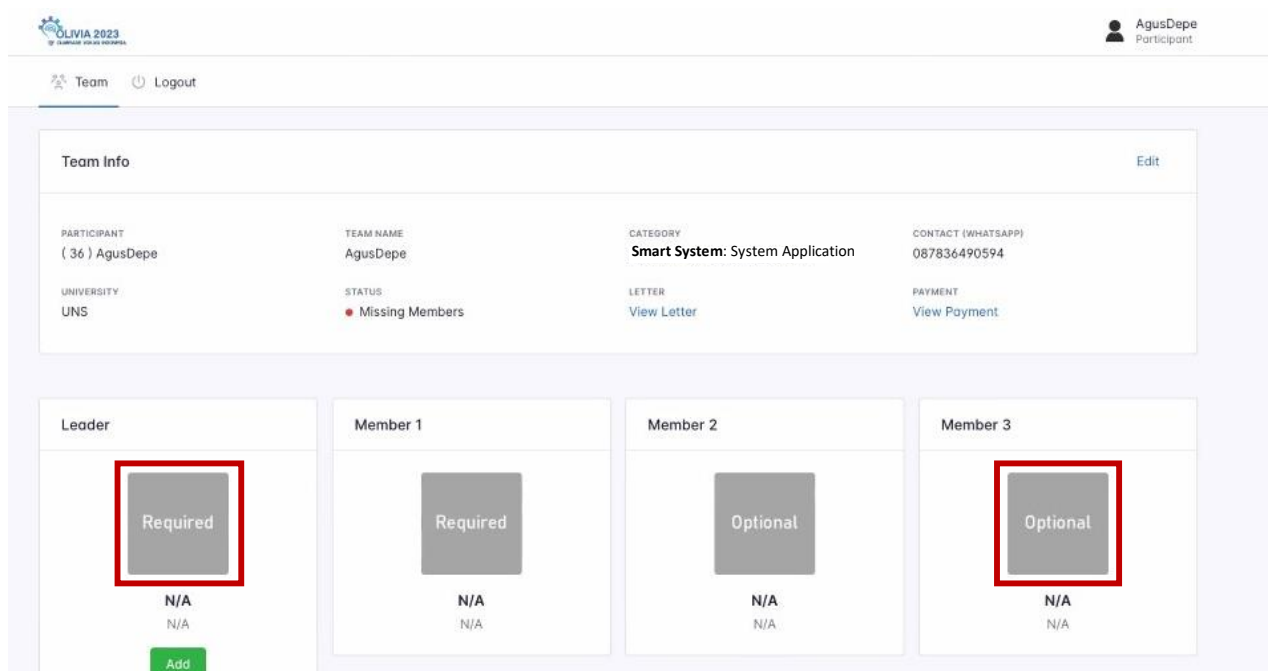
Hanifa Hafshoh
Partisipan

Beranda Tim Logout

Info Tim			
PARTISIPAN Hanifa Hafshoh	NAMA TIM Godfathers	KATEGORI Digital Creative Economy (International Trade and Business Challenge)	KONTAK (WHATSAPP) 085889271482
UNIVERSITAS Universitas Sebelas Maret	STATUS ● Member Belum Lengkap	LEMBAR PENGESAHAN Lihat Pengesahan	BUKTI PEMBAYARAN Lihat Bukti Pembayaran

Leader	Member 1	Member 2
Required	Required	Required
N/A	N/A	N/A
N/A	N/A	N/A
N/A	N/A	N/A
Tambah		

Sebagai contoh lain, apabila lomba yang dipilih adalah *Smart System : Smart Application*, yang di mana harus diikuti secara beregu/tim dan terdapat ketentuan maksimal 4 orang maka kotak yang tersedia untuk memasukkan peserta sebanyak 4 kotak. Dengan terdapat kotak berwarna abu-abu didalam kotak Leader dan Member 1, 2, 3 yang bertuliskan *Required* dan *Optional*. Pada kotak yang bertuliskan "*Required*" maka Anda **WAJIB** untuk memasukkan anggota tim sebagai persyaratan untuk dapat mengunggah karya dan pada kotak yang bertuliskan "*Optional*" tidak wajib untuk diisi. Karena untuk jumlah anggota tim, tergantung pada tim yang mendaftar, apakah ingin memasukkan jumlah minimal/maksimal anggota. Jika memasukkan anggota tim dengan jumlah maksimal pada ketentuan, maka kotak bertuliskan *Optional* juga diisi.



The screenshot shows the participant interface for OLVIA 2023. At the top right, the user is identified as 'AgusDepe Participant'. The main content area is titled 'Team Info' and includes the following details:

- PARTICIPANT:** (36) AgusDepe
- TEAM NAME:** AgusDepe
- CATEGORY:** Smart System: System Application
- CONTACT (WHATSAPP):** 087836490594
- UNIVERSITY:** UNS
- STATUS:** Missing Members
- LETTER:** View Letter
- PAYMENT:** View Payment

Below the team info, there are four member slots:

- Leader:** A grey box labeled 'Required' is highlighted with a red border. Below it, the text 'N/A' is displayed twice, and a green 'Add' button is visible.
- Member 1:** A grey box labeled 'Required' is present. Below it, the text 'N/A' is displayed twice.
- Member 2:** A grey box labeled 'Optional' is present. Below it, the text 'N/A' is displayed twice.
- Member 3:** A grey box labeled 'Optional' is highlighted with a red border. Below it, the text 'N/A' is displayed twice.

11. Setelah meng-klik “Tambah”, maka akan muncul tampilan seperti pada gambar dibawah ini:

Tambah Leader ×

Nama

NIK

Program Studi

Foto

Choose File
No file chosen

Recommended image size: 600x600

Kartu Tanda Mahasiswa

Choose File
No file chosen

Batalkan
Simpan

a. Masukkan nama Anda atau teman Anda yang telah dipilih menjadi leader/ketua tim.

Tambah Leader ×

Nama

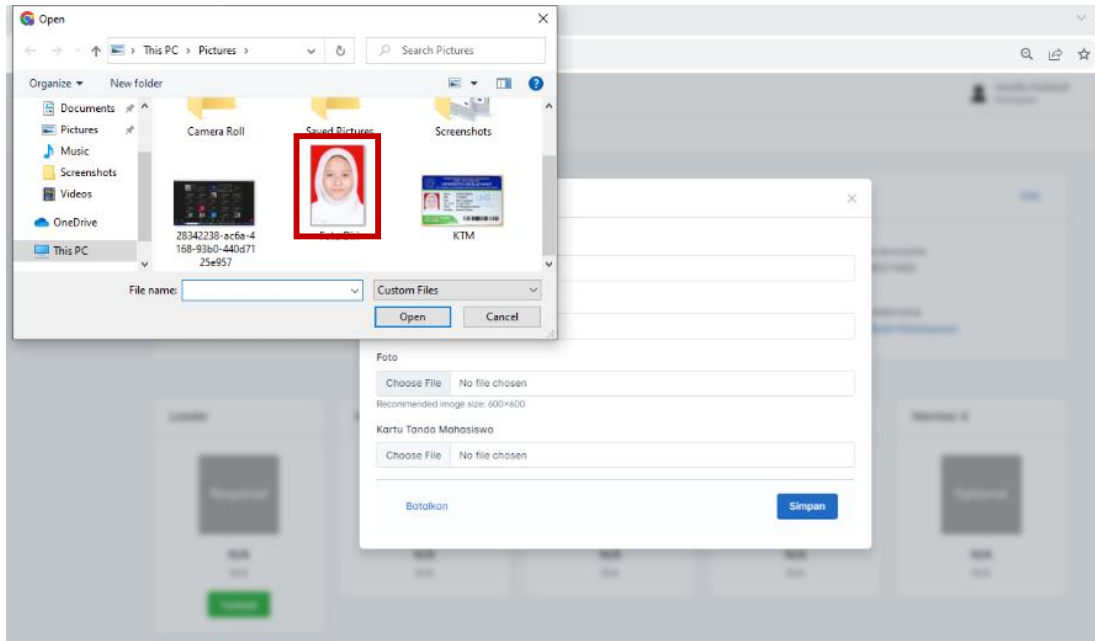
b. Masukkan Nomor Induk Kependudukan (NIK).

NIK

c. Masukkan program studi yang sedang dijalani.

Program Studi

- d. Klik **“Choose File”** untuk mengunggah foto Anda yang akan digunakan sebagai cover. Disarankan ukuran foto yang di upload 600 x 600.



Jika berhasil unggah, maka akan terlihat nama file/berkas yang telah Anda pilih sebelumnya.



- e. Klik **“Choose File”** untuk mengunggah Kartu Tanda Mahasiswa (KTM). Adapun syarat dan ketentuan untuk foto KTM:
- Foto dan wajah terlihat jelas
 - Identitas terbaca dengan jelas (nama, asal perguruan tinggi, dll)
 - Foto KTM di scan.

Contoh:



Jika sudah berhasil unggah, maka akan terlihat nama file/berkas yang telah Anda pilih sebelumnya.

Kartu Tanda Mahasiswa

Choose File KTM.jpg

f. Jika semua sudah terisi, klik **Simpan**.

Tambah Leader ×

Nama

NIK

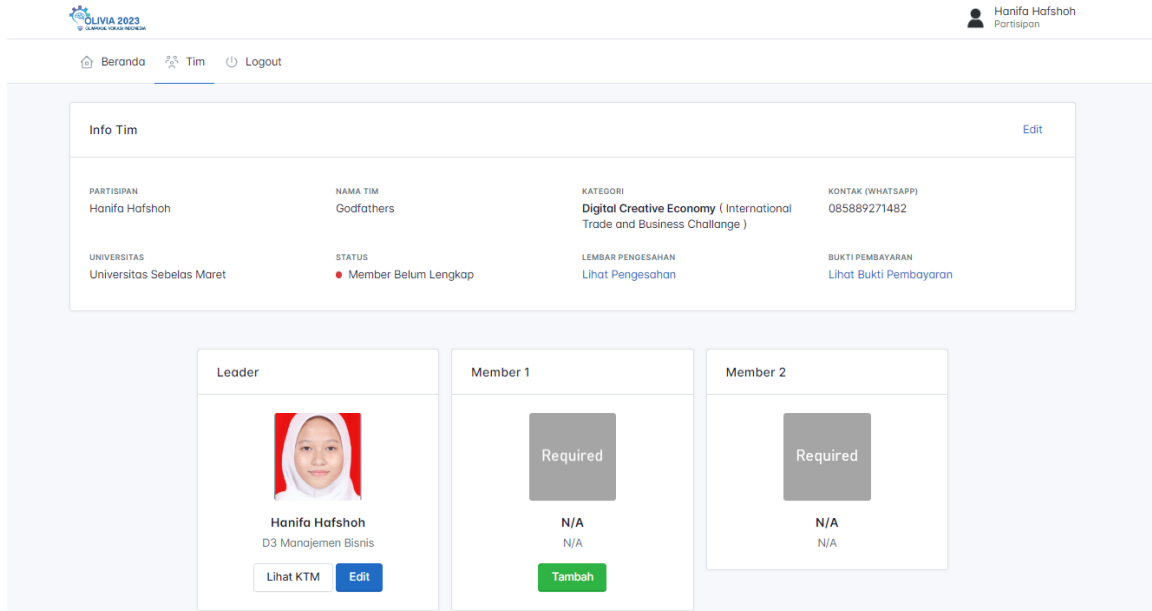
Program Studi

Foto
Choose File Pasfoto.jpg
Recommended image size: 600×600

Kartu Tanda Mahasiswa
Choose File KTM.jpg

→

12. Maka tampilan layar Anda akan seperti pada gambar dibawah ini. Anda dapat melakukan hal yang sama jika ingin mengisi sebagai *member/anggota* tim.



OLIVIA 2023
SURABAYA POLICE


Hanifa Hafshoh
Partisipan

Beranda Tim Logout

Info Tim Edit

PARTISIPAN Hanifa Hafshoh	NAMA TIM Goafathers	KATEGORI Digital Creative Economy (International Trade and Business Challenge)	KONTAK (WHATSAPP) 085889271482
UNIVERSITAS Universitas Sebelas Maret	STATUS ● Member Belum Lengkap	LEMBAR PENGESAHAN Lihat Pengesahan	BUKTI PEMBAYARAN Lihat Bukti Pembayaran

Leader



Hanifa Hafshoh
D3 Manajemen Bisnis

[Lihat KTM](#) [Edit](#)

Member 1

Required

N/A
N/A

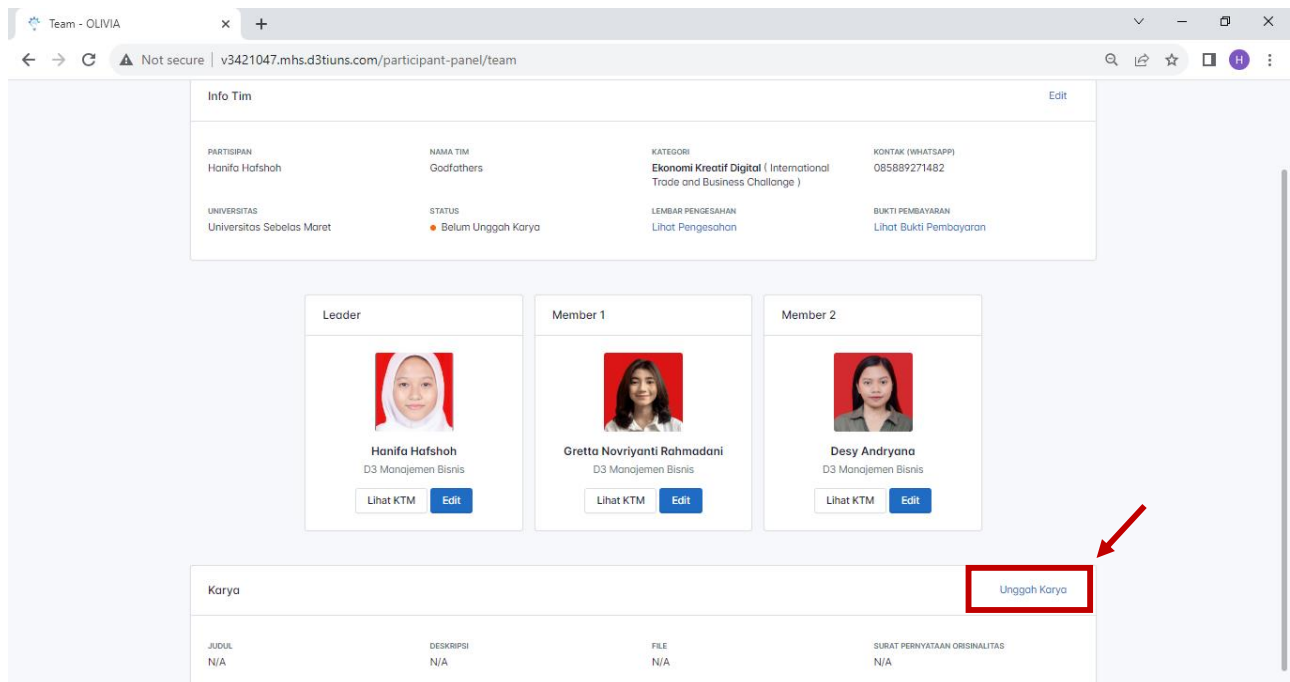
[Tambah](#)

Member 2

Required

N/A
N/A

13. Ketika semua anggota tim sudah dimasukkan, seperti pada gambar dibawah ini, maka tim sudah bisa untuk mengunggah karya dengan meng-klik **“Unggah Karya”** disebelah kanan bawah.




Team - OLIVIA

Not secure | v3421047.mhs.d3tiuns.com/participant-panel/team

Info Tim Edit

PARTISIPAN Hanifa Hafshoh	NAMA TIM Goafathers	KATEGORI Ekonomi Kreatif Digital (International Trade and Business Challenge)	KONTAK (WHATSAPP) 085889271482
UNIVERSITAS Universitas Sebelas Maret	STATUS ● Belum Unggah Karya	LEMBAR PENGESAHAN Lihat Pengesahan	BUKTI PEMBAYARAN Lihat Bukti Pembayaran


Leader



Hanifa Hafshoh
D3 Manajemen Bisnis

[Lihat KTM](#) [Edit](#)


Member 1



Greta Novriyanti Rahmadani
D3 Manajemen Bisnis

[Lihat KTM](#) [Edit](#)

Member 2



Desy Andryana
D3 Manajemen Bisnis

[Lihat KTM](#) [Edit](#)

Karya

[Unggah Karya](#)

JUDUL N/A	DESKRIPSI N/A	FILE N/A	SURAT PERNYATAAN ORISINALITAS N/A
--------------	------------------	-------------	--------------------------------------

14. Kemudian Anda dan tim dapat memasukkan judul karya, deskripsi karya, dan file yang berisi karya dengan ukuran maksimal 8 MB dan format .pdf serta terdapat tambahan berkas wajib lainnya, yaitu surat orisinalitas yang di upload dalam format .pdf. Surat orisinalitas ini sendiri diperlukan sebagai bentuk pernyataan bahwa hasil karya yang telah dibuat merupakan hasil karya sendiri dan tidak mengambil dari karya orang lain. Untuk template surat orisinalitas, dapat Anda unduh dengan meng-klik “Download Template Surat Orisinalitas”.

Unggah Karya ×

Judul

Deskripsi

File

Choose File No file chosen

Maximum file size: 8MB
Format : .pdf

Surat Orisinalitas

Choose File No file chosen

Maximum file size: 1MB
Format : .pdf

[Download Template Surat Orisinalitas](#)

Batalkan
Unggah Karya

15. Jika semua sudah terisi, seperti contoh pada gambar dibawah ini. Anda dapat meng-klik **Unggah Karya**.

Unggah Karya ×

Judul

Deskripsi

File

Choose File Ujian Tertulis OLIVIA (Int'l Trade & Business Challenge).pdf

Maximum file size: 8MB
Format : .pdf

Surat Orisinalitas

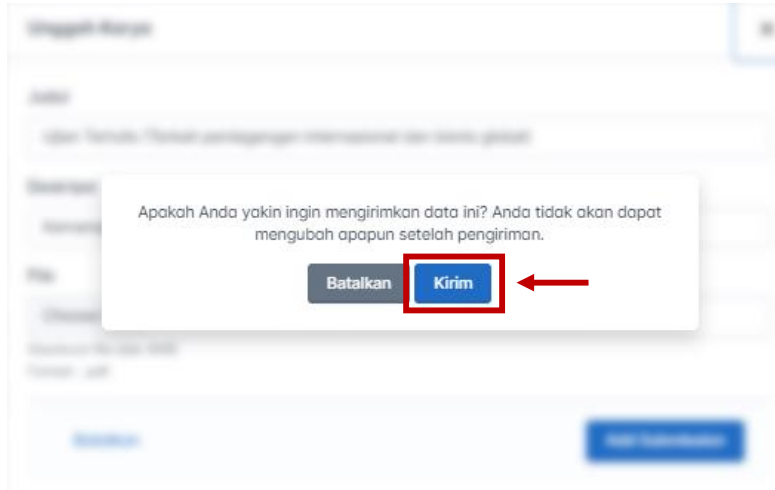
Choose File SURAT PERNYATAAN ORISINALITAS.pdf

Maximum file size: 1MB
Format : .pdf

[Download Template Surat Orisinalitas](#)

Batalkan
Unggah Karya

16. Kemudian jika semua yang telah diisi dan di upload sudah benar, Anda dapat klik **Kirim**.




17. File yang telah Anda upload, judul, serta deskripsi karya akan terlihat pada bagian bawah halaman. Dan untuk mengecek status verifikasi karya, dapat Anda cek di bagian **Info Tim** yang berada pada atas halaman, dibawah nama tim.

Info Tim


PARTISIPAN Hanifa Hafshoh	NAMA TIM Godfathers	KATEGORI Ekonomi Kreatif Digital (International Trade and Business Challenge)	KONTAK (WHATSAPP) 085889271482
UNIVERSITAS Universitas Sebelas Maret	STATUS ● Karya Belum di Verifikasi	TANGGAL PEMBUATAN 09 September 2023	BUKTI PEMBAYARAN Lihat Bukti Pembayaran

Leader




Hanifa Hafshoh
D3 Manajemen Bisnis

Member 1



Gretta Novriyanti Rahmadani
D3 Manajemen Bisnis

Member 2



Desy Andryana
D3 Manajemen Bisnis

Karya

JUDUL Ujian Tertulis (Terkait perdagangan internasional dan bisnis global)	DESKRIPSI Kemampuan memecahkan masalah kompleks, berpikir kritis, dan kreativitas	FILE Lihat File
---	--	--------------------